Atril de lectura y música

Plantillas A4 / escala 1:1 / unidades mm

PROYECTO NUEVO: no es una plantilla recuperada del libro de 1986.

Contrachapado nominal de 4 mm. Medir el espesor real antes de cortar.

Imprimir al 100 % / tamano real. Desactivar ajustar y reducir paginas.

Comprobar la barra de 50 mm con una regla. Si no coincide, no usar.

Mosaico: solape de 10 mm. Alinear contornos y cruces azules.

Recortar el margen de una hoja y superponerla sobre su vecina.

Negro: contornos de corte. Azul: registro y notas; no cortar por ellos.

Cortar dejando margen para lijar hasta la linea nominal.

No hay compensacion de sierra, laser ni fresa en los archivos.

Despiece geometricamente revisado. Prototipo fisico pendiente.

Los STL de paneles representan piezas de madera, no una recomendacion de fabricar el objeto completo mediante impresion 3D.

Piezas / medidas de envolvente / cantidad

ATRIL_ORNAMENTAL-P01 Base 280 x 240 x 4 mm x1

ATRIL_ORNAMENTAL-P02 Ala de tres posiciones 200 x 205 x 4 mm x2

ATRIL_ORNAMENTAL-P03 Panel de lectura calado 231 x 279.44 x 4 mm x1

ATRIL_ORNAMENTAL-P04 Repisa 231 x 32 x 4 mm x1

ATRIL_ORNAMENTAL-P05 Labio de retención 231 x 14 x 4 mm x1

ATRIL_ORNAMENTAL-P06 Cartela de repisa 8 x 32 x 4 mm x2



50 mm - medir con regla; imprimir al 100 %, sin ajustar

ATRIL_ORNAMENTAL-P01 - Base - x1

280 x 240 x 4 mm | columna 1/2, fila 1/2 desde abajo | hoja 2

50 mm - medir con regla; imprimir al 100 %, sin ajustar

ATRIL_ORNAMENTAL-P01 - Base - x1

280 x 240 x 4 mm | columna 2/2, fila 1/2 desde abajo | hoja 3



50 mm - medir con regla; imprimir al 100 %, sin ajustar

ATRIL_ORNAMENTAL-P01 - Base - x1

280 x 240 x 4 mm | columna 1/2, fila 2/2 desde abajo | hoja 4



50 mm - medir con regla; imprimir al 100 %, sin ajustar

ATRIL_ORNAMENTAL-P01 - Base - x1

280 x 240 x 4 mm | columna 2/2, fila 2/2 desde abajo | hoja 5



50 mm - medir con regla; imprimir al 100 %, sin ajustar

ATRIL_ORNAMENTAL-P02 - Ala de tres posiciones - x2

200 x 205 x 4 mm | columna 1/2, fila 1/1 desde abajo | hoja 6



50 mm - medir con regla; imprimir al 100 %, sin ajustar

ATRIL_ORNAMENTAL-P02 - Ala de tres posiciones - x2

200 x 205 x 4 mm | columna 2/2, fila 1/1 desde abajo | hoja 7



50 mm - medir con regla; imprimir al 100 %, sin ajustar

ATRIL_ORNAMENTAL-P03 - Panel de lectura calado - x1

231 x 279.44 x 4 mm / girada 90 grados | columna 1/2, fila 1/1 desde abajo | hoja 8



50 mm - medir con regla; imprimir al 100 %, sin ajustar

ATRIL_ORNAMENTAL-P03 - Panel de lectura calado - x1

231 x 279.44 x 4 mm / girada 90 grados | columna 2/2, fila 1/1 desde abajo | hoja 9



50 mm - medir con regla; imprimir al 100 %, sin ajustar

ATRIL_ORNAMENTAL-P04 - Repisa - x1

231 x 32 x 4 mm / girada 90 grados | columna 1/1, fila 1/1 desde abajo | hoja 10



50 mm - medir con regla; imprimir al 100 %, sin ajustar

ATRIL_ORNAMENTAL-P05 - Labio de retención - x1

231 x 14 x 4 mm / girada 90 grados | columna 1/1, fila 1/1 desde abajo | hoja 11



50 mm - medir con regla; imprimir al 100 %, sin ajustar

ATRIL_ORNAMENTAL-P06 - Cartela de repisa - x2

8 x 32 x 4 mm | columna 1/1, fila 1/1 desde abajo | hoja 12



50 mm - medir con regla; imprimir al 100 %, sin ajustar